

La tabla de Tudela en 1613

CARLOS BARTOLOMÉ HERRANZ

INTRODUCCIÓN

Entre los ingresos que la Hacienda Real tenía en el reino de Navarra, después de los cuarteles y las alcabalas que eran los principales, destacaba el producto de la arrendación de las tablas.

Eran las tablas unas "oficinas" situadas en ciertos lugares de las fronteras del reino elegidos por su mejor disposición dentro de las rutas comerciales de aquel tiempo. En el momento aquí estudiado, funcionaban en Navarra cerca de ochenta tablas.

La razón de este breve trabajo es hablar de unas fuentes prácticamente desconocidas e introducir algunos datos sobre el comercio de Navarra a principios del s. XVII. El haber elegido la tabla de Tudela como base del trabajo se debe a que su volumen de ingresos la convierte en una de las más importantes de Navarra, sólo superada por la de Pamplona.

Los primeros datos numéricos que hay sobre estas tablas en la edad moderna son de 1612 que pueden servirnos —a falta de los de 1613— para hacer una pequeña relación de las principales. Ya he dicho que destacaba la tabla de Pamplona con ingresos por valor de 6.086 ducados, 5 tarjas, 6 cornados, a continuación —y a gran distancia— la de Tudela con 1.864 ducados, 461., 6 c. Las siguientes en importancia eran las de Burguete (1.839 d., 291., 14 c), Gorriti (1588 d., 8t., 4 c.) y Sangüesa (1.174 d., 251., 9 c). Todas las demás tienen ingresos por debajo de los 1.000 ducados, estando la mayoría en valores inferiores a 100.

FUENTES

Esos datos numéricos, a los que me he referido antes, están recogidos en tres tipos de libros que se encuentran en el Archivo General de Navarra (A.G.N.) habiendo sido catalogados recientemente por E. Castillejo, S. Herreros y F. Garralda. Sirva este pequeño capítulo para diferenciar unos de otros y ver qué tipo de datos nos ofrece cada uno de ellos.

1. *Libros de administración de las tablas*

Los lleva el arrendador de las tablas cuando lo hay y, cuando no se arriendan, el administrador que se nombra a tal efecto. En ellos se recogen las cantidades que se han recaudado en cada tabla del reino en los tres cuatrimestres en que dividen el año para un mejor control (del primero de estos libros he recogido los datos que aparecen al final de la introducción).

Al final de cada cuatro meses pasaba por la tabla un "sobrecogedor" que comprobaba las cuentas y se llevaba el dinero que había entrado. La suma de todo lo recogido es el "cargo". La data o descargo —los gastos que se afrontaban con ese dinero— lo conforman una serie de partidas propias de la administración de las tablas (salarios de los sobrecogedores, pregoneros, etc. y, en algunos casos, partidas de salarios de funcionarios reales, mercedes, etc.

Restada la data del cargo obtenemos el alcance y para concluir estos libros vemos el "oydo y fenecido" dado por la Cámara de Comptos, una especie de aprobación de la cuenta que daban los oidores de comptos.

2. *Libros de tablas*

El regente de la Tesorería —principal funcionario de la Hacienda Real toda vez que los tesoreros nombrados por el rey delegaban siempre en esos representantes suyos— se hacía cargo de lo que había supuesto la arrendación de las tablas que se hacía por tres años con toda una serie de fórmulas y condiciones que no vienen al caso. A continuación se descargaba, fundamentalmente, de salarios de funcionarios, mercedes sobre las tablas y juros.

Al final de la cuenta —como en los libros anteriores— los oidores de comptos daban su "oydo y fenecido", su visto bueno.

3. *Libros de los tablageros*

Uno de ellos es la base de este trabajo. Su aspecto exterior y su grosor están en función de la importancia del comercio de esa tabla, así los hay bien encuadrados y de cerca de cien folios, al lado de cuadernillos de pequeño formato a los que faltan varias páginas. Pero lo más lamentable son las grandes lagunas que hay en la serie: sólo encontramos parte de los de las décadas segunda, quinta y sexta de este siglo XVII. Estas carencias de alguna manera se aminoran por la gran riqueza y la minuciosidad de los datos que proporcionan.

Ciñéndonos a este libro del tablagero de Tudela de 1613 vemos en primer lugar un encabezamiento muy propio de la época: "En el nombre de Nuestro Señor Jesucristo y su Santísima Madre y de todos los santos, se principia este libro menucel de entradas y salidas en el reyno en este año de 1613".

A continuación van apareciendo día a día, sin que falte ninguno en todo el año, —"martes a primero de henero de 1613"— las distintas partidas de entradas y salidas en la forma siguiente: entra o saca, el nombre del mercader, los productos y sus cantidades y lo que pagó por ellos en la tabla¹, en cifras de ducados, tar-

1. "Saca Pedro Ibañes once arrobas curadillos y tes mil sardinas arencadas, pago... 45 t.". "Entra Domingo Merón 6 quintales zumaque, pago... 12 t." Ambas partidas en folio 3 r.

jas y cornados². Al final de cada página, y en las unidades monetarias ya citadas, se nacen las sumas de todo lo que aparece como ingreso en cada partida.

También se hace cargo el tablagero de los descaminos que se hacen los comerciantes que intentaban evitar el amargo trance de pagar los derechos de sus productos y eran sorprendidos por los guardas de la tabla. A la izquierda de estas partidas encontramos una señal de atención consistente en dos líneas oblicuas entre las cuales hay una o; ya en el texto tenemos: el comerciante, el producto, su cantidad, el dinero en que fue vendido, lo que se da a los guardas —en torno a un tercio de lo conseguido tras la venta— y lo que queda para la tabla³.

Las partidas de "mexoras" también difieren de esas entradas y salidas que son lo habitual. Los comerciantes que traían a Navarra telas para ser teñidas o cueros para curtirlos al llevarse sus productos tenían que pagar en la tabla por esa mejora.

Hay otras partidas en que se nos dice que el comerciante paga, conforme al concierto, un tanto por ciento de lo que valen sus productos que suele estar entre el 2,5 y el 5%⁵.

Otro caso de partidas que rompen con la norma son las de aquellos que pagan lo que deben en capitulas. En total son 17, cuatro intercaladas entre las comunes (suponen 17 d., 8 c.) y trece al final del libro (suponen 177 d., 151., 4 c.). Estas capitulas serían conciertos que harían algunos comerciantes importantes con la tabla para pagar al término del año un porcentaje del valor de sus productos. Un caso que nos puede servir de ejemplo es Pedro Roncal que pagó 78 d., 47 t., 8 c, que, siendo una cifra importante comparada con la de otros comerciantes que vemos en Tudela, queda muy por debajo de los cientos de ducados que pagan algunos comerciantes en otras zonas del reino⁶.

Par finalizar con estas partidas "especiales" habría que citar aquellas en las que después de dar el nombre de la persona que llevaba el producto aparece el nombre de un fiador o se dice simplemente "pago..." y aparece un nombre que en algunos casos coincide con comerciantes que hemos visto pagando por capitulas, casos de Pedro Pertus o Antonio Castro. Lo más normal es que fueran mercaderes importantes que se servían de sus empleados, siendo estos quienes entran o sacan los productos. Igual que en el caso de los descaminos, en estas partidas aparece una señal de atención en la margen izquierda que las diferencia de las demás⁷.

Concluyo esta descripción citando la nota que cada cuatro meses y firmada por el sobrecogedor —en este caso la misma persona que lleva la tabla— hace ba-

2. Cada ducado son 50 tarjas y cada tarja 16 cornados. Las abreviaturas, d., t., c. corresponden a cada una de estas unidades monetarias.

3. "Descaminosse a Juan de Xasso 3 quintales de zumaque y se vendió a Juan Gil a 3 reales quintal, dióseles a los guardas diez reales, y quedan para la tabla 14 reales... 1 d., 131., 8 c". Fol 7 r.

4. En el fol 12 r. tenemos un ejemplo de este tipo de partidas: "Saca Bartolomé Garcia 12 barras de paño que trajo a tintar y pago la mejora... 3 t., 4 a".

5. "Saca Juan Giménez 4 docenas calzas de mujer y dos arrobas de arroz pago a 2 y medio por ciento conforme al concierto que tiene... 18 t.". Esta partida se encuentra en el folio 18 r.

6. En el fol 80 r. tenemos la siguiente partida: "En 19 de septiembre me pagó setenta y quatro reales por lo que tenía de cuenta Juan de Esponissa en capitulas a razón de 2 y medio por ciento que montan los dichos setenta y quatro reales como en él parece... 6 d., 36 t".

7. "Saca Juanes de Chaberría 2 cargas de curadillo 2 cargas de congrio y 200 libras de marrega... pago Domingo Martínez... 4 d".

lance de lo recogido en ese período. Encontramos el total recaudado, lo que se retira por salario del tablagero y administración de la tabla, lo que cobran por salario los guardas —en este caso cinco— y la cantidad final una vez hechos todos estos descuentos⁸.

EL TABLAGERO

Antes de pasar a describir el comercio de Tudela creo que es necesario hacer referencia a la persona que regenta la tabla.

Previo al comienzo de la cuenta, tenemos en cada uno de estos libros el nombramiento de tablagero hecho por el arrendador de "las tablas, sacas, peajes y descaminos de las tablas deste reyno de Navarra del rey nuestro señor". Dicho arrendador —en el caso estudiado es el vecino de Pamplona Juan de Lincoayn— nombra a una persona de su confianza "durante mi voluntad", es decir, en el momento en que no cumpliera a satisfacción se le quitaba el puesto.

Siguiendo lo que se dice en el nombramiento, las tareas que debe desarrollar son las siguientes: 1/ asentar en el libro que le da el arrendador cada año "las mercadurías y averías... y otras cualesquiera cosas tocantes a las dichas tablas reales... y asentar los derechos que pagaren de entrada y salida de la dicha tabla"; 2/ nombrar todos los guardas que creyera necesarios para evitar el contrabando en su zona y, llegado el caso, cesarlos y sustituirlos por otros; 3/ "a de goardar el libro y sello y albaranes y los tenga a buen recaudo y no de albaran sino de imprenta"; 4/ lógicamente, entregar el dinero al arrendador o persona de su confianza "so pena de pagarlo de su casa" y 5/ debe exigir el pago de los derechos en "moneda de peso y no otra".

Este documento, que sigue un modelo "oficial" y por tanto se repite, es impreso, dejándose en él huecos que se cubren escribiendo a mano en los lugares correspondientes el nombre del tablagero, la ciudad, villa o lugar de que se trate y el número de hojas que tiene el libro.

El hecho de que algunos de estos tablageros sean comerciantes —el caso estudiado es un ejemplo de ellos— nos puede llevar a sospechar que el interés del puesto no estaría sólo en el salario; ello contrastaría con el excesivo celo que mostraban en cobrar a sus colegas que se quejan reiteradamente con amargura de las muchas "fatigas y vexaciones" que se les hacían y que solían reducirse a obligarles a pagar tasas mayores a las legales⁹.

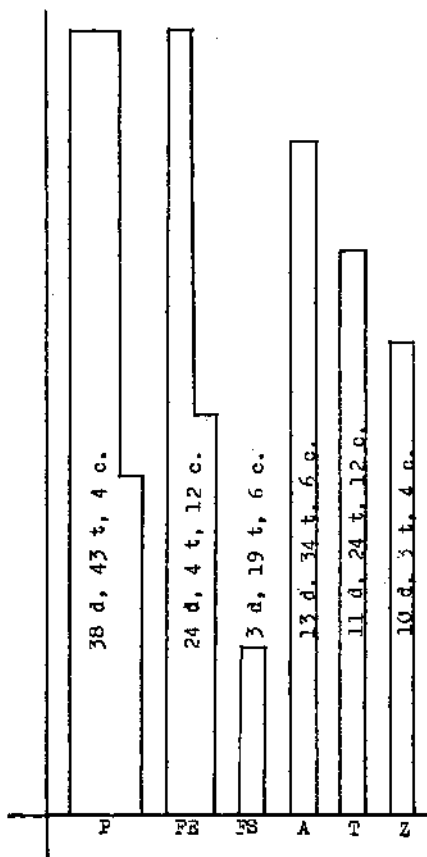
8. Al final del primer cuatrimestre viene la siguiente nota: "En la ciudad de Tudela a primero de mayo de mil seiscientos y trece yo Antonio de Castro, visto y reconocido este presente libro que a mi cargo está y lo que por el a entrada y salida y descaminos que se an echo y restimas como en el parece, a montado y monta, escrito en settenta llanas desde primero de henero asta este presente día setecientos y veinte y quatro ducados y veinte tarxas seis cornados de los quales se menos cuentan por mi administración y salario veintiséis ducados, trenta y tres tarxas y a cinco guardas a seis reales cada uno trenta reales que menos contado todo lo dicho quedan buenos seiscientos y noventa y cinco ducados una tarxa y seis cornados y por verdad y como en el parece hice este presente auto y lo firme en tudela dicho mes día y año arriba dicho y no balga lo borrado". Folio 37 r.

9. Novissima Recopilación de las leyes del Reino de Navarra. En su Lib I, tit. XVII, "De las tablas, sacas, peajes y tablageros", hay buen número de ejemplos de lo dicho.

DESCRIPCIÓN DEL COMERCIO

Procurando hacer más sencillo este apartado iré describiendo mes a mes las principales pautas, y para ilustrarlo incluiré gráficos con los seis productos que he considerado más significativos y los datos numéricos de conjunto.

ENERO



— N.º de sacas 235, suman 58 d., 18 t., 2 c.

— N.º de entradas 116, suman 148 d., 34 t.

— Mejoras 4, suponen 38 t. 12 c.

— Descaminos 3, suman 6 d., 14 t.

— TOTAL: 351 partidas, 214 d., 4 t., 14 c.

— Partidas que dejan en la tabla más de 1 ducado 46: vino 7, gamellas 1, aceite 7, pescado 9, jabón 2, pasas 5, paños 1, zumaque 4, descaminos 3, higos 3, especias 1, herbages 3.

Entre los seis productos básicos que han servido para confeccionar el cuadro (pescado, fruta que entra, fruta que sale, aceite, tejidos y zumaque) destacan en enero: el pescado (sardinas blancas, sardinas arenadas, congrio, abadejo y curadillo) y las frutas que entran (sobre todo las pasas que llegan de Cataluña) y también las naranjas, higos y manzanas. Otro producto que entra con bastante profusión en este mes es el vino: cerca de 850 cántaros de los tipos blanco, tinto y claro. Y en menor medida: azafrán, cerámica,


tafetán, jabón, borra etc. Tenemos que destacar, por lo excepcionales, tres partidas de herbages: ganado procedente de Agreda que entró a finales de 1612 a las hierbas de Cadreita en número próximo a las 4.100 cabezas y que pagan en total 36 d., 471., 12 c. (entre los propietarios de este ganado figura Juan Fernández, vecino de Agreda, del que volveremos a hablar cuando estudiemos los comerciantes).

Entre las salidas, a parte las ya citadas de pescado, destacan las de tejidos de baja calidad (estameña, bayeta, cordellate, paño común, catorcenos, etc.), el aceite y la fruta (castañas y nueces, sobre todo). Menos importantes son las salidas de objetos de hierro (marcavises, clavos de media acenia, agujas, hoja de lata,

tijeras, hierro, etc.), papel, queso, regaliz, basura, gallinaza, docenales de cáñamo, etc.

Un dato significativo para finalizar: enero es el único mes en que las entradas suponen más dinero que las salidas; serán las ya citadas partidas de herbages, el vino y las pasas las que inclinen la balanza.

FEBRERO



- N.º de sacas 422, suman 114 d., 49 t., 4 c.
- N.º de entradas 100, suman 80 d., 31., 12 c.
- Mejoras 3, suponen 8 t., 4 c.
- Descaminos 2 que suman 45 t.
- TOTAL: 527 partidas, 196 d., 61., 4 c.
- Partidas que dejan en la tabla más de un ducado, 57: hierro 1, pasas 4, aceite 9, tejidos 1, pescado 18, docenales de cáñamo 4, cáñamo restillado 3, pellejos de vaca 1, una mesa de trucos y 15 partidas de varios productos (destacan entre estos docenales, cáñamo y cueros).

En el gráfico vemos un significativo aumento del comercio de pescado y de aceite, y una cierta bajada de la fruta que entra, que se irá acentuando cuanto más pase su temporada y que ahora se nota en naranjas e higos mientras las pasas y manzanas se mantienen. Siguiendo con las entradas —ya fuera del gráfico— se observa una fuerte caída del vino y el aumento considerable de productos de cuero (cordobanes 14 docenas y badanas 50) y del cáñamo (cáñamo restillado 21 arrobas).

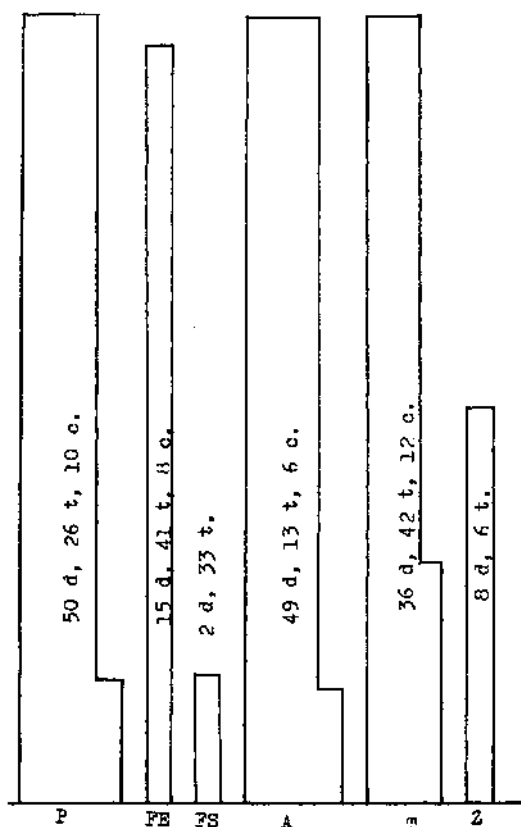
Siguen apareciendo pequeñas cantidades de azafrán, cerámica (3 cargas de obra de Talavera) y borra.

Entre las salidas, una vez destacada la del pescado, hay que referirse a la de aceite, que sube, y las de paños como las principales. Luego tendremos que hablar de artículos de cáñamo (fundamentalmente, docenales), derivados de hierro (herraduras, clavos, azadas), papel, cera, regaliz, vinagre, jabón, miel, gallinaza, queso, ceniza salobre.

En los datos ya vemos lo que será la tónica para el resto del año: las salidas son superiores en número de partidas y en dinero a las entradas.

LA TABLA DE TUDELA EN 1613

MARZO



- N.º sacas 351, suman 156 d., 11 t., 6 c.
- N.º entradas 92, suman 71 d., 38 t., 8 c.
- Mejoras 2, que suman 9 t.
- TOTAL: 445 partidas, 228 d., 8 t., 14 c.
- Partidas de más de un ducado, 58: aceite 18, pasas 3, azafrán 1, tejidos 8, pescado 19, docenales 4, almendras 1, cueros 1, fruta 1, varios 2.

En líneas generales, de la observación del gráfico, se desprende un importante aumento de las salidas de aceite y tejidos (casi siempre de baja calidad, pero también seda, tafetán...).

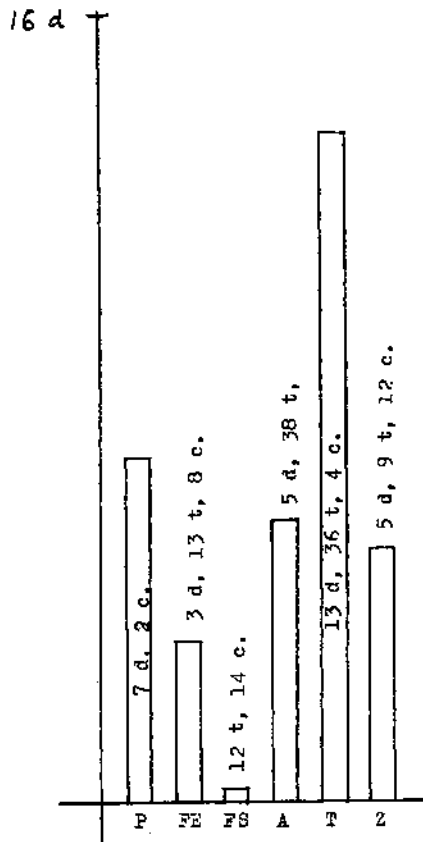
El conjunto de los productos, tanto de entrada como de salida, sigue una evolución similar a la vista en febrero.

Por último destacar que marzo es el mes con más movimiento de dinero, aunque no sea el primero en cuanto a número de partidas, ello se debe a que marcan la pauta productos caros, como el pescado y el aceite o los tejidos.

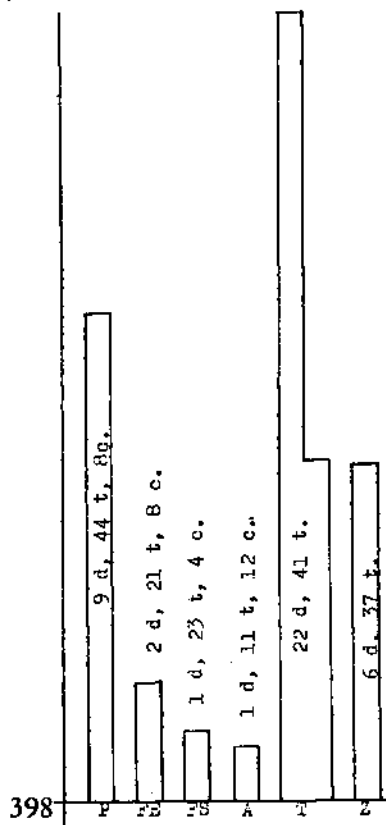
ABRIL

En abril se produce una caída tremenda de todo el comercio que entra y sale por Tudela, tal vez en relación con el período de Semana Santa, aunque ni en los días más señalados de ésta desaparece totalmente. Absolutamente todos los productos del gráfico experimentan caídas espectaculares que en pescado y aceite están en torno a los 40 ducados. De cualquier modo, entre las partidas que entran destacan las de cáñamo restillado (con tres partidas por encima del ducado) y las de cueros; y entre las salidas, las alubias, jabón, productos derivados del hierro, cáñamo y todos los demás productos citados en meses anteriores. Como cosa curiosa tres productos que sirven como tintes: brasil, alumbre y rubia.

Finalizado este mes aparece el balance de los cuatro primeros meses, según el cual quedan para la tabla 695 d., 11., 6 c, una vez descontados 26 d., 331. para el tablagero y 30 reales para los 5 guardas.



- N.º sacas 187, suman 45 d., 42 t.
- N.º entradas 51, suman 37 d., 43 t., y 2 c.
- Mejoras 9 y suman 1 d., 6 t. 4 c
- Un descamino que produce 1 d., 9 t.
- TOTAL: 248 partidas y 86 d., 6 c.
- Hay 17 partidas que producen más de un ducado para la tabla: 2 de jabón, cáñamo restillado 3, cueros 2, aceite 2, tejidos 2, descaminos 1, manzanas 2, pescado 1 y varios 2.



MAYO

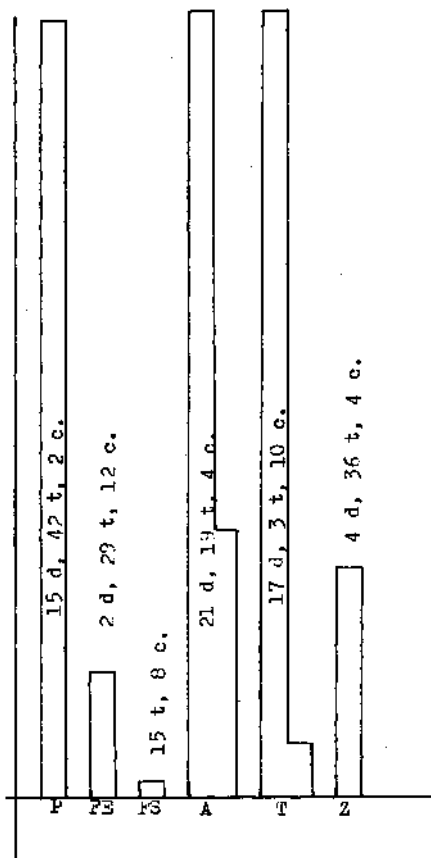
El panorama de mayo es muy similar al de abril: las grandes bajas de productos tan importantes como el pescado y el aceite marcan la pauta. Basta fijarse en los productos con partidas de más de un ducado para ver que son los cueros y los paños los dos productos que mejor aguantan. Otros productos que entran son cerámica, cáñamo, almagra y azafrán. Productos que salen en más de una partida son: derivados del hierro (tijeras, herraduras, hojalata), alubias, miel, habas, queso y brasil.

LA TABLA DE TUDELA EN 1613

A destacar las partidas de herbages: son 105 bueyes los que entran "a lo de Murillo" y al soto de la ciudad, comprendidos en cinco partidas y pagan en total 9 ducados, 10 tarjas conforme a los distintos conciertos que tienen en capitulas.

- N.º salidas 247 que suman 73 d., 4 c.
- N.º entradas 57, suman 64 d., 371., 4 c.
- Mejoras 2 que suman 15 t., 8 c.
- Descaminos 5, suman 10 d., 461., 8 c.
- TOTAL: 311 partidas y 145 d., 49 t., 8 c.

— Partidas de más de un ducado 26: 3 de cueros, paños 4, azafrán 1, herbages 4, descaminos 3, pescados 3, docenales 1, almagra 1, jabón 1, vino 1, zumaque 1, y de varios productos 3.



JUNIO

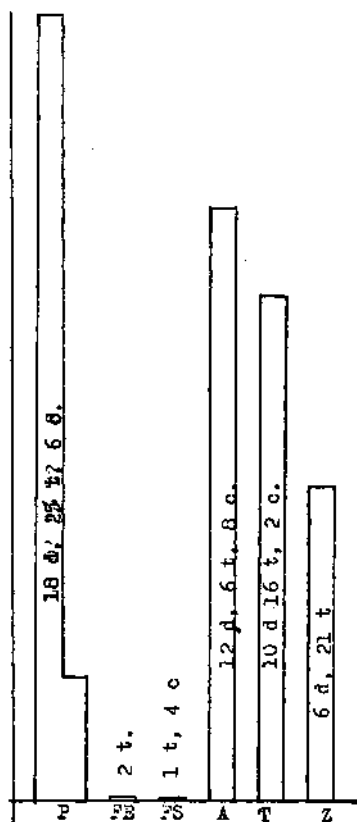
- N.º salidas 210, suman 79 d., 141., 10 c.
- N.º entradas 42, suman 28 d., 221., 8 c.
- Mejoras 4, suman 18 t., 6 c.
- Descaminos 2 partidas que suman 27 t.
- TOTAL: 258 partidas, suman 108 d., 32 t., 8 c.
- Partidas de más de un ducado 34: cáñamo resallado 3, aceite 11, lana 1, "raxeta" 1, vino 1, tejidos 4 (a parte de la "raxeta"), cera 1, pescado 3, borra 1, azafrán 1, pimienta 1, docenales 1 y varios 5.

A nivel general solamente cabe destacar el fuerte aumento de sacas de aceite respecto del mes anterior (más de 20 d. de diferencia). Por lo demás la tendencia es muy similar a la de los meses anteriores.

En las entradas volvemos a señalar cantidades importantes de cáñamo restillado (3 partidas con más de un ducado), también hay varias partidas de miel y una de azafrán de algo más de un ducado.

En las salidas destacaremos, aparte del pescado, aceite y tejidos, los docenales (4 d., 441.), cera, papel (aparece en siete partidas), derivados del hierro, cerezas, regaliz, etc.

JULIO



- N.º salidas 178 y suman 68 d., 351., 6 c.
- N.º entradas 38, suman 26 d., 4t., 6 c.
- Mejoras 2 partidas, 15 t., 8 c.
- Descaminos 2 que suman 2 d., 38 t., 8 c.
- TOTAL. 223 partidas y 97 d., 43 t., 12 c.
- Partidas de más de un ducado 27: vino 1, pescado 6, cueros 1, docenales 4, azafrán 2, lana 1, cuchillos y tijeras 1, aceite 5, maderas 1, descaminos 1, varios 4.

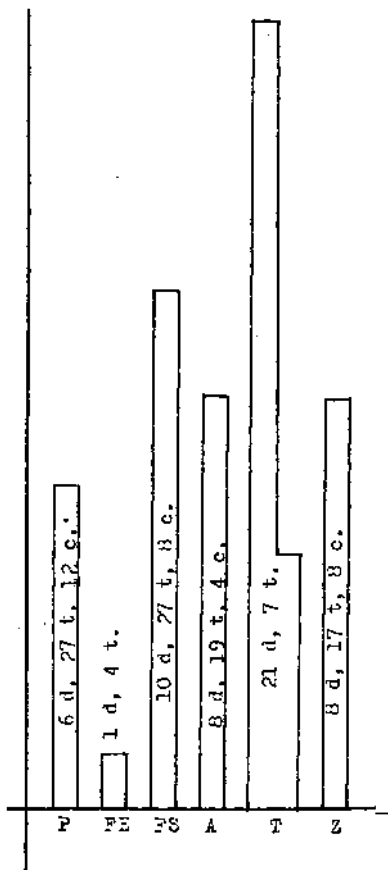
En las entradas destacan algunos productos con más de una partida: jabón, vidrio, azafrán y vino (3 d., 23 t., 12 a). En las salidas —aparte el progresivo aumento del pescado y las caídas de salidas de aceite y tejidos que vemos en el gráfico— resalta la aparición de 12 partidas de vinagre, los docenales que en este mes suman 13 d., 7 t., 6 c, el queso con nueve partidas, y regaliz, canela, etc., en menores cantidades.

AGOSTO

Del gráfico hay que destacar tres aspectos: el descenso de las salidas de pescado —ahora con muchas partidas de pescado en pasta—, la subida de los paños y, lo más importante, la fortísima subida de las salidas de fruta.

El descenso de paso de pescado es lógico porque este no es el mejor mes para el pescado fresco y ya he resaltado antes cómo varias partidas son de pescado en pasta. Los paños, sólo en los tres primeros días del mes, salen en 50 partidas de pequeñas cantidades (ver apartado de comerciantes). Los frutos que salen son sobre todo melones (60 partidas) y cebollas (48 partidas) y muy por debajo pepinos, calabazas, ajos, habas, etc. Otros productos que salen son docenales —que bajan bastante respecto a meses anteriores, 2 d., 391., 8 c— vinagre, queso, etc.

En cuanto a las entradas destacan las de vino que llegan a 6 d., 281., 12 c, cueros —que habían disminuido en los dos meses precedentes—, y, como a lo largo de todo el año, zumaque cuyos valores se mantienen estables prácticamente todo el año.

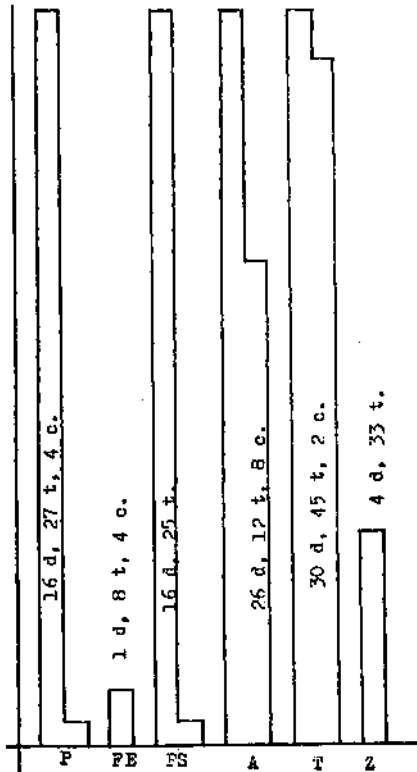


- N.º sacas 430 que suman 53 d., 33 t., 4 c.
- N.º entradas 45, suman 31 d., 45 t.
- Descaminos 6, y suman 6 d., 341., 8 c.
- Mejoras 2 partidas y suman 15 tarjas.
- TOTAL: 482 partidas que suman 105 d., 28 t., 10 c.
- Hay 18 partidas de más de un ducado de los siguientes productos: docenales 2, paños 1, vino 2, pimienta 1, pescado 1, cueros 3, aceite 4, descaminos 2, capitulas 1, varios 1.
- + TOTAL 2.º cuatrimestre neto 410 d., 44 t., 4 c.

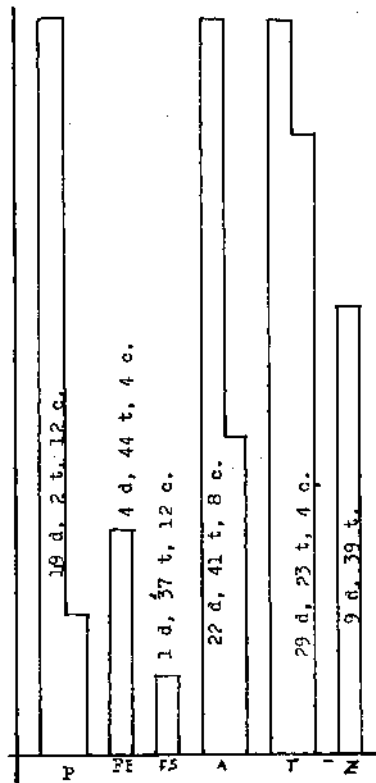
SEPTIEMBRE

Este mes se caracteriza por una fuerte subida de todos los productos del gráfico, sobre todo de pescado y aceite. Otra cosa a observar es que el número de partidas es muy inferior al de agosto y, sin embargo, su rendimiento es mayor debido sobre todo al aumento de productos "caros": aceite y pescado, como ya he dicho.

Por lo demás los productos son los mismos de siempre; destacando nuevamente en el capítulo de salidas la gran cantidad de partidas de melones y cebollas. También hay varias partidas de pimienta, habas, etc.



— N.º sacas: 313 partidas, 91 d., 14 t., 12 c.
 — N.º entradas 49 y suman 28 d., 42 t.
 — Desc aminos 2 que suman 2 d., 12 t., 8 c.
 — TOTAL 364 partidas y 122 d., 19 t., 4 c.
 — Partidas de más de un ducado, 25 de los siguientes productos: pescado 3, lana 1, tejidos 5, aceite 9, vino 1, docenales 1, pasas 1, descaminos 1, capitulas 1 y de varios productos 2.



OCTUBRE

— N.º sacas 223 que suman 107 d., 491., 12 c.
 — N.º entradas 64 que suman 37 d., 451.
 — 2 partidas de mejoras 32 t.
 — TOTAL 289 partidas y 146 d., 26 t., 12 c.
 — Partidas de más de un ducado 36: pescado 8, aceite 9, tejidos 4, lana 1, plomo 1, borra 1, pasas 1, pimienta 1, hierro 2, vino 2, cáñamo 1, varios productos 5.

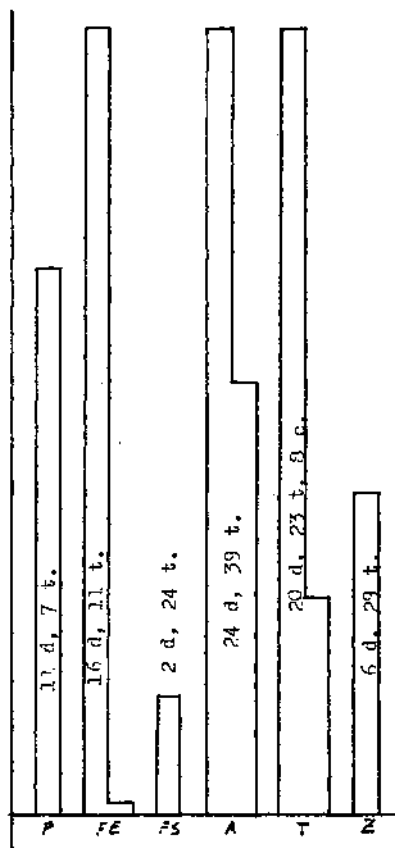
LA TABLA DE TUDELA EN 1613

Octubre se comporta a grandes rasgos como el mes anterior, salvo en lo que se refiere a la salida de frutas, como melones y cebollas cuyas temporadas prácticamente han concluido. Como en septiembre, la tendencia es a la disminución del número de partidas y al aumento de los ingresos que dejan en la tabla.

En las entradas volvemos a ver naranjas, manzanas, peras, membrillos, y algunas partidas de borra y pimienta.

En las salidas aún se ven bastantes partidas de cebollas, habas, cáñamo, regaliz, pescado, etc.

NOVIEMBRE



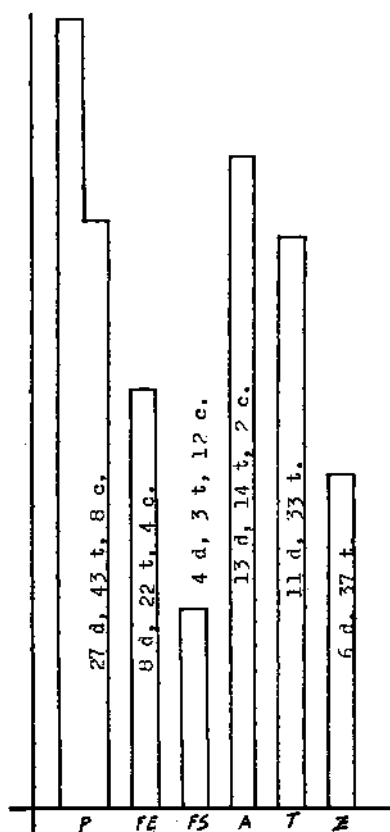
- N.º sacas 195, suman 110 d., 271., 12 c.
- N.º entradas 70, suman 62 d., 12 c.
- 2 mejoras que suponen 14 tarjas.
- 1 descamino de 22 tarjas, 8 cornados.
- TOTAL: 268 partidas y 173 d, 24 t., 2 c.

— Partidas de más de un ducado 25: docenales 4, aceite 4, acero 1, zumaque 1, pescado 3, pasas 2, corcho 1, badanas 1, vino 1, paños 1, azafrán 3, pimienta 1, castañas 1, varios 1.

Lo dicho para octubre valdría para noviembre, salvo en el caso de la fruta que entra en el reino, que prosigue el ascenso comenzado en el mes anterior. Así se incrementan las entradas de naranjas, higos, pasas, manzanas, etc. Otras entradas importantes son las de cueros y cáñamo que, sobre todo en el caso de las primeras, habían bajado en los dos meses anteriores.

En cuanto a las salidas únicamente apunta una subida de los docenales de cáñamo (4 d., 311., 8 c.) y el mantenimiento de cebollas, regaliz, y habas.

DICIEMBRE



— N.º sacas 308, suman 108 d., 71., 14 c.
 — N.º entradas 67 que suman 46 d., 49 t., 8 c.
 — 2 mejoras suman 6 t., 12 c.
 — Descaminos hay 2 y suponen 27 tarjas.
 — TOTAL 379 partidas y 155 d., 41 t., 2 c.
 — Partidas de más de un ducado 22: fruta 3, pescado 5, aceite 4, badanas 2, vino 2, pimienta 1, tejidos 1, docenales 1, azafrán 1, capitulas 2.
 +TOTAL 3.º cuatrimestre neto: 533 d., 12 t.

Los valores de diciembre nos lo muestran como la transición lógica entre enero y noviembre en su comportamiento mercantil; eso se ve claramente en el pescado que empieza a aumentar para llegar a sus máximos en los dos primeros meses del año.

Entre las entradas destacaré las de badanas (tres partidas, pero dos de más de un ducado), las de azafrán (cuatro partidas y una de más de un ducado), fruta

(menos que el mes anterior), conejos (cuatro partidas) y vino (cuatro ducados, 24 t., 4 c).

En cuanto a las sacas nada destacable con muchos productos, pero en pequeñas cantidades; por mencionar alguno citaré las cuatro partidas de turrón o las nueve de vino blanco que dejan en la tabla 2 d., 4 t., 8 c.

Las fiestas de finales de diciembre hacen que en esos días se retraiga el comercio y desde luego las partidas fuertes desaparecen totalmente.

RESUMEN

Un primer dato a destacar es la mayor fuerza del comercio en los tres primeros meses del año, en que marcan las diferencias las partidas de frutas que entran (manzanas, naranjas, higos...) y el pescado que alcanzan sus máximos. Los dos últimos meses también son buenos por las mismas causas y, en el caso de noviembre, por las entradas de cáñamo y cueros.

El mes más bajo es abril, seguido por los de verano —julio y agosto—; las bajas de fruta que entra y de productos caros como pescado y aceite son las culpables.

La elección de los seis productos que configuran los gráficos correspondientes a los doce meses, la he hecho con el criterio de resaltar los productos que he considerado más importantes por el número de partidas (caso de los productos baratos: en septiembre hay 277 partidas de fruta que sale y pagan 16 ducados y medio) o por lo que dejan de beneficio a la tabla (caso de los productos "caros": en marzo hay 98 partidas de pescado que dejan 50 d., 261., 10 c, y 36 partidas de aceite que dejan más de 49 ducados), pero siempre productos que aparecen a lo largo de todo el año; aunque algunos como la fruta nos muestran una fuerte estacionalidad. Productos mucho más estables a lo largo del año y básicos en el comercio de Tudela son los paños que salen y el zumaque que entra en función de las industrias de curtidos de pieles (pieles que entran con bastante frecuencia).

Que el pescado —otro producto que sale— tenga sus máximos en invierno y sus mínimos en verano es lógico y tendrá mucho que ver con las posibilidades de conservación que ofrecen las distintas épocas. Otro producto fundamental, más por sus precios que por el número de partidas, es el aceite; bastará ver la cantidad de partidas de más de un ducado

Productos que entran, también importantes, serán: cáñamo restillado, vino —en ningún caso comparable con su tráfico en las tablas de Estella o de Viana— y los ya mencionados cueros (badanas y cordobanes). Menos numerosas son las partidas de azafrán —pocas pero muy rentables para la tabla—, borra, cerámica, vidrio, etc.

En las salidas que, repito, son clara mayoría y suponen más dinero para la tabla, aparte de los productos ya citados (pescado, aceite y tejidos) tenemos bastantes partidas de docenales de cáñamo, productos de hierro, papel, cera, vinagre, basura, gallinaza, regaliz, jabón, etc.

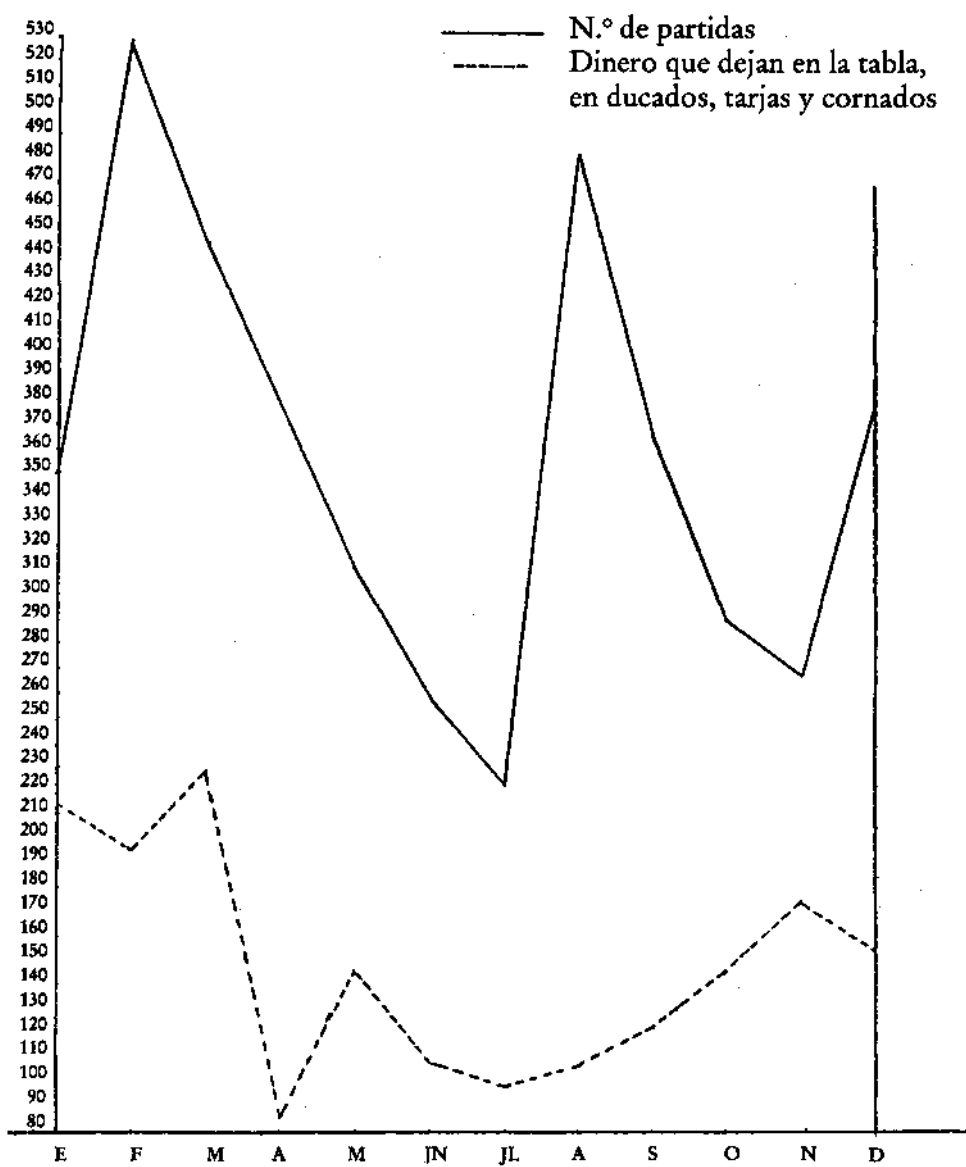
Para terminar con este capítulo es preciso hacer una relación de lo que suponen para la tabla algunos de los productos más citados a lo largo del trabajo, dejando clara la idea de que no siempre un producto paga lo mismo en todas las partidas y sin que ello se deba a razones de mayor o menor cantidad del producto, por lo cual habrá que suponer ciertos criterios de calidad que no se reflejan en el texto de las distintas partidas.

1 carga curadillo 22 t. 8 c.

sardinas blancas: por una tarja entre 255 y 277,7 sardinas.

sardinas arenques: por una tarja entre 148 y 197 sardinas.

CARLOS BARTOLOMÉ HERRANZ



LA TABLA DE TUDELA EN 1613

abadejo: 1 arroba paga 2 t., 4 c. En pasta paga lo mismo.
congrio: 1 carga paga 1 d., 6 t., 12 c. Una carga de 10 arrobas de congrio conquete paga 45 t.
1 carga de regaliz 2 t., 4 c.
zumaque: 2 tarjas cada quintal.
pasas: cada arroba entre 2 y 2,25 t.
badanas: una docena 3 t., 6 c.
gallinaza: 1 saco 6 c.
Una carga de manzanas tiene valores tan dispares como 6 t., 12 c; 6 t. o la "de Cervera" 4 t., 8 c.
cera: 1 libra paga 0,9 t.
1 vara de escoto paga 1,35 t.
1 carga de melones paga 2 t., 4 c. Una docena paga 8 c.
1 carga de ajos paga 5 t.
1 arroba de castañas 0,88 t.
azafrán paga cada libra entre 7,5 y 8,70 t.
aceite: cada docena entre 1,125 y 1,209 t.
vidrio: 1 carga entre 13,5 y 18 t.
jabón: entre 2 t. 4 c. y 2 t., 8 c. la arroba.
papel: 1 resma 2 t.
pañó común: 1 libra paga 2 t., 4 c.
bayeta: 1 libra a 1,70 tarjas.
habas: 1 robo 11., 2 c.
docenales cada uno entre 1,133 y 1, 135 t.
cordillate: 1 libra 1,11.
fruta: 1 carga paga 6 t. 12 c.

LOS COMERCIANTES

Las fuentes utilizadas sólo nos van a permitir ver si alguno de estos comerciantes destaca por el volumen de sus transacciones, quiénes mueven más dinero y pocas cosas más.

Lo más común es el pequeño comerciante, con pocas partidas y con poco volumen de productos que no siempre son los mismos ni incluso dentro de la misma partida.

También habría que resaltar la existencia de comerciantes que tienen gran cantidad de partidas, siendo estas de pequeñas cuantías y de productos variados. Un caso claro de lo dicho sería el de Juan Gil con partidas en todos los meses del año, que su comercio en el pescado, pero que tiene partidas de pimienta, vidrio, zumaque, habas, aceite, paños, etc., y que siempre que lleva productos fuera del reino al regreso trae otros; reúne 45 partidas y paga en torno a los 18 d.

Los principales comerciantes, los que dejan más dinero en la tabla no tienen por qué ser los que más partidas presenten —recordar lo visto en el capítulo anterior—, eso sí, mueven grandes cantidades de productos que además son caros.

Normalmente trabajan con un sólo producto. Tendríamos el caso de Joanes de Irigoyen que deja en la tabla 34 d., 34 t., 4 c. de 17 partidas, casi todas de aceite; Juan Corbarán trabaja, sobre todo, con paños, pero también con frutas, tiene 6 partidas y paga en total 29 d., 35 t., 8 c; Domingo Rubio hace su comercio con varios productos caros y en cantidades apreciables: cáñamo, aceite, zumaque, pescado, azafrán..., tiene 22 partidas y suma 26 d., 491., 8 c. (también entra y saca productos). El comerciante que deja más dinero en la tabla de Tudela es Pedro Pérez, un comerciante que trabaja sobre todo con cueros —tiene un concierto con la tabla para este producto—, pero también con cáñamo, tejidos y fruta; tiene ocho partidas que suman la cantidad de 41 d., 38 t., 8 c.

Hay un caso que me gustaría resaltar. Es el de Diego Lavilla. Trabaja con varios productos: cueros, pescado, paños, cáñamo, regaliz..., tiene 16 partidas y suma 34 d., 21., 4 c. Le cito porque estudiando otras tablas también aparece; por ejemplo en la tabla de Estella de 1615 es el comerciante que más paga. También el ya mencionado J. Gil aparece en las tablas de Estella y de Viana de 1615 o Juan Fernández a quien vemos sacando trigo de Viana en 1615 y aquí aparece en las capitulas. Por tanto nos encontramos ante comerciantes que tienen un radio de acción relativamente amplio y unos niveles de negocio bastante considerables.

La existencia de algunas partidas —46— en las que tras el nombre del titular aparece la coletilla "y sus compañeros" no sé hasta que punto hay que entenderla como señal de asociación de comerciantes estable: la escasa importancia de la mayoría de estas partidas parece indicarnos a pequeños comerciantes que circunstancialmente se han unido y que la siguiente vez que aparecen lo hacen ya separados de sus antiguos compañeros. Tal vez sea el volumen de determinados productos que para ser rentables necesitan grandes cantidades lo que obliga a estas "compañías", que se dan en esta tabla mucho menos que en otras como las ya citadas de Viana y Estella en las que el comercio de trigo y vino las hacían más abundantes.

Ya he anotado al hablar de las fuentes, el caso de esos comerciantes que pagan o son fiadores de otros que aparecen encabezando las partidas. Estos (Pedro de Castro, P. Lorente, M. de Agerrí, etc.) y los ya destacados en capitulas (entre ellos el tablagero de Tudela Antonio de Castro) y al comienzo de este capítulo serían los pocos "grandes" comerciantes de la zona.

Otro aspecto que no hay que olvidar: es evidente que entre las personas que sacan o meten fruta habrá muchos agricultores y, posiblemente, algo similar sucedería con las personas que introducen el zumaque que tal vez fueran los dueños de las "factorías" donde se curtían las badanas y cueros.

Para finalizar, quiero destacar la presencia a lo largo de este libro de la tabla de Tudela, de familias con muchos de sus miembros dedicados al comercio. Un ejemplo espectacular serían los Sola (Juan, Diego, Arnauton, Vernal, Pedro y Remon) que sacan paños en pequeñas partidas, pero estas en los tres primeros días de agosto son 36. Similar es el caso de Pedro, Juan, Gracian y Arnaut de Araus.